

Живая шляпа

Н. Носов

Дата занятия: 11.06.2026


ФИО ребёнка: _____

1. Прочитайте текст

Шляпа лежала на шкафу.
Рядом со шкафом сидел котёнок Васька.
Кот Васька наблюдал за Вадиком и Вовкой.
Дети сидели за столом.
Там мальчики раскрашивали картинки.
Вдруг позади что-то упало.
Мальчики обернулись.
На полу лежала шляпа.
Шляпа стала двигаться к мальчикам.
Вадик подошёл ближе и закричал: «Шляпа живая!»

2. Картинно-графический план

Каждое предложение — пара денотатов, соединённых прямой двойной стрелкой-предикатом; стрелка наискосок ведёт от последней картинке к первой картинке следующего предложения.



3



Васька



мальчики



4



мальчики



стол



5



стол



картинки



6



шляпа




пол



7




мальчики



пол





3. Словесно-графический план

Каждое предложение свёрнуто до первого и последнего слова – середину ребёнок восстанавливает при пересказе. Стрелка наискосок ведёт от последнего слова к первому слову следующего предложения.

1. Шляпа	шкафу
2. Рядом	Васька
3. Кот Васька	Вовкой
4. Дети	столом
5. Там	картинки
6. Вдруг	упало

7.	Мальчики	обернулись
8.	На полу	шляпа
9.	Шляпа	мальчикам
10.	Вадик	живая

4. Оценка пересказа

Обведите выбранный балл.

0
Не справился

0,5
Поработать ещё

1
Успешно пересказал

Логопед (подпись, ФИО)

Дата